

















































Failas		
	Naujas	Ctrl+N / ⌘N Ctrl+T / ⌘T
	Naujiena iš šablono...	Ctrl+Shift+N / ⌘⇧N
	Atviras	Ctrl+O / ⌘O
	Importas	Ctrl+Shift+I / ⌘⇧I
	Atšaukti	Ctrl+R / ⌘R
<i>Rodyti naršyklėje / ieškiklyje / failų tvarkyklėje FI</i>		
	Išsaugoti	Ctrl+S / ⌘S
	Išsaugoti kaip...	Ctrl+Shift+S / ⌘⇧S
	Uždaryti	Ctrl+W / ⌘W
	Bitmap eksportas...	XB
	Greitas SVG eksportas	XS
	PDF eksportas	XD
	Spausdinti peržiūrą	Ctrl+Shift+P / ⌘⇧P
	Spausdinti	Ctrl+P / ⌘P
	Spausdinti dabartinį vaizdą	Ctrl+Alt+P / ⌘⇧P
	Quit	Ctrl+Q / ⌘Q










Peržiūrėti		
Padidinti		
	Priartinti vaizdą	+   = Ctrl++ / ⌘+
	Padidinti mastelį	- Ctrl+- / ⌘-
	Automatinis priartinimas	ZA
	Priartinti prie pasirinkimo	ZS
	Ankstesnis Peržiūrėti	ZV
	Lango priartinimas	ZW
	"Pan Zoom	ZP

Peržiūrėti		
	Juodraščio režimas	DF
	Ekraniniai linijų tipai	NL
	Išlyginimo mažinimas	NT
	Tinklelis	GR
	Izometrinis tinklelis išjungtas	JO
	Viršutinė projekcija	JT
	Dešinioji projekcija	JR
	Kairė projekcija	JL
	Sluoksnių sąrašas	GY
	Blokų sąrašas	GB
	Peržiūrėti sąrašą	GV
	Turto redaktorius	GP
	Atrankos filtras	GF
	Bibliotekos naršyklė	GL
	Komandinė eilutė	GM
	Spintelės ekranas	GC
	Būsenos juosta	GS
	Dėmesys komandinei eilutei	Space Ctrl+M / ⌘M
	Dėmesys parinkčių įrankių juostai	Ctrl+Space / ^Space
	Dėmesys įrankių matricai	Ctrl+Shift+Space ^⇧Space
	Ekrano atstumas / kampas	F8

Peržiūrėti		
Perdangos		
	Kryptis	VD
	Užsisakykite	VO
	Pradinis taškas	VS

Redaguoti		
	Panaikinti [-]	Ctrl+Z / ⌘Z OO
	Redo [-]	Ctrl+Shift+Z / ⇧⌘Z UU
	Ištrinti	Del Backspace ER
	Iškirti	Ctrl+X / ⌘X
	Iškirti su nuoroda	Ctrl+Shift+X / ⇧⌘X RT
	Kopijuoti	Ctrl+C / ⌘C CP
	Kopija su nuoroda	Ctrl+Shift+C / ⇧⌘C RC
	Pasta	Ctrl+V / ⌘V PS
	Įklijuoti išilgai subjekto	Ctrl+Shift+V / ⇧⌘V PE
	Dublikatas	DP
	Rasti / pakeisti	Ctrl+F / ⌘F RP
	Pakaitiniai šriftai	FF
	Teksto aukščių mastelio keitimas	MG
	Konvertuoti brėžinio vieneta	CU
	Pabėgimas	Esc
	Iš naujo nustatyti / neveikimas	QQ
	Piešimo nuostatos	Ctrl+I / ⌘I
	Programos nuostatos	Ctrl+, / ⌘,

Greitas keitimas		
	Perkelti į kairę	←
	Judėti į dešinę	→
	Pereiti aukštyn	↑
	Perkelti žemyn	↓
	Sukite prieš laikrodžio rodyklę	F5
	Sukite pagal laikrodžio rodyklę	F6

Pasirinkite		
	Atšaukti visus	TN Ctrl+K / ⌘K Ctrl+D / ⌘D Ctrl+Shift+A / ⇧⌘A
	Pasirinkite visus	TA Ctrl+A / ⌘A
	Pasirinkite Peržiūrėti	TV
	Invertuoti pasirinkimą	TI
	Pasirinkti stačiakampį plotą	TR   TW
	Pasirinkite poligoną	TP
	Pasirinkite kontūrą	TC
	Pasirinkite susikertančius subjektus	TX
	Pasirinkti sluoksnį	TL

Įvairūs		
Pasirinkite		
	Iki rankenos	TH
	Pagal spalvą	TF
	Pasirinkite kitą subjektą	>
	Pasirinkite ankstesnį subjektą	<

Informacija		
	Posicija	IO
	Santykinė padėtis	IV
	Poliarinė padėtis	IL
	Santykinė poliarinė padėtis	IT
	Atstumas nuo taško iki taško	IP
	Atstumas Nuo subjekto iki taško	IE
	Atstumas nuo subjekto iki subjekto	IN
	Kampas	IA
	Bendras atrankos ilgis	IS
	Daugiakampio plotas	IR
	Lanko / apskritimo / elipsės plotas	IC
	Polinijinės linijos plotas	II

Piešinys		
Taškas		
	Vienas taškas	PO
	<i>N taškų ant linijos</i>	PN
	<i>MxN taškai</i>	PM
Linija		
	Linija iš 2 taškų	LI
	Linija nuo kampo	LA
	Horizontali linija	LH
	Vertikali linija	LV
	Kampų bisektrisė	LB
	Lygiagrečiai (su atstumu)	LP   PA
	Lygiagrečiai (per tašką)	LG
	Tangentas (Taškas, apskritimas)	LT1
	Tangentas (du apskritimai)	LT2
	Ortogonalus / Tangentas	LN
	Santykiniškas kampas	LR
	Ortogonalai	LO
	Laisva linija	LF
Spline		
	Spline (valdymo taškai)	SP
	<i>Spline (tinka taškai)</i>	SL
	<i>Įdėkite tinkamumo tašką</i>	NI
	<i>Pridėti tinkamumo tašką (-us)</i>	NA
	<i>Pašalinti tinkamumo tašką</i>	NR
	<i>Supaprastinkite</i>	NP
Įvairūs		
Piešinys		
	Horizontalioji statybos linija	XH
	Vertikali statybos linija	XV
	Centrinė linija Kryžius	CS
	Skaitiklis	C12
	Tekstas išilgai subjekto	TG
	Tekstas suderintas su "Leader	2T
	Lyderis iš pasirinkto teksto	T2L
	Dėžutės sąnarys iš 2 taškų	LJ
	Daugiakampės linijos pertraukos simbolis iš 2 taškų	S3
	Lygiosios Fms juostos	PF

Piešinys		
Arc		
	Centras, taškas, kampai	AR
	2 Taškai ir spindulys	AD
	2 taškai ir kampas	A2
	2 taškai ir ilgis	AL
	2 taškai ir aukštis	AH
	3 taškai	A3
	Koncentrinis (su atstumu)	AC
	Koncentrinis (per tašką)	AG
	Tangenciškai prijungtas	AN
	Tangentas, taškas, spindulys	AT
Apskritimas		
	Centras, taškas	CI
	Centras, spindulys	CR
	Centras, skersmuo	CA
	2 Taškai ir spindulys	CD
	2 taškai	C2
	3 taškai	C3
	Koncentrinis (su atstumu)	CC
	Koncentrinis (per tašką)	CG
	Tangentas ir 2 taškai	CT1
	Tangentas, taškas, spindulys	CTP
	2 Tangentai ir taškas	CT2
	2 Tangentai ir spindulys	CTR
	3 liestinės	CT3

Piešinys		
Elipsė		
	Elipsė (Centras, Taškas, Santykis)	EP
	Elipsės lankas	EA
	Elipsė su spinduliais	EI
	Elipsė su skersmenimis	ED
	Lygiagreti kreivė (su atstumu)	EC
	Lygiagreti kreivė (per tašką)	EG
	<i>Užrašyta keturkampiu</i>	EQ
Polinija		
	Brėžti poliliniją	PL
	<i>Daugiakampė linija iš segmentų</i>	OG
	<i>Daugiakampė linija iš pasirinkimo</i>	OC
	<i>Dalinė daugiakampė linija išilgai pasirinkimo</i>	OL
	Įterpti mazgą	OA   OI
	Pridėti mazgą (-us)	OP
	Ištrinti mazgą (-us)	OD
	<i>Tarp dviejų mazgų esančių mazgų pašalinimas</i>	OB
	<i>Trim segmentai</i>	OT
	<i>Pradžios taško perkėlimas</i>	OR
	<i>Segmento tipo keitimas</i>	OX
	<i>Įstrižas</i>	OQ
	<i>Morph</i>	OM
	<i>Supaprastinkite</i>	OS
	<i>Normalizuoti daugiakampės linijas</i>	ON
	<i>Logiškai uždaryti daugiakampės linijas</i>	OE
	<i>Logiškai atvertos daugiakampės linijos</i>	OJ

Piešinys		
	Žiedas	RI
	Tekstas	TE
	Įterpti bitų žemėlapij	IM
Forma		
	Stačiakampis	RE
	Stačiakampis su dydžiu	RS
	<i>Stačiakampis (3 taškai)</i>	R3
	Daugiakampiai (centras, kampas)	PG1   HC
	Daugiakampiai (2 kraštinės taškai)	PG2   HP
	Daugiakampiai (Centras, Šonas)	PG3
	Daugiakampiai (Šalis, Šalis)	PG4
	Žvaigždė	PT
Liukas		
	Liukas iš atrankos	HA
	Segmentų liukas	HS
Vaizdas		
	Pridėti "Viewport	VT
Matmenys		
	Suderinta	DA
	Pasuktas (linijinis)	DL
	Horizontalus	DH
	Vertikalus	DV
	Bazinis	DB
	Tęsti	DC
	Ordinatas (X/Y)	DO
	Lyderis	DE   LD
	<i>Duomenų bazė</i>	DT
	<i>Tolerancija</i>	TO
	Radialinis	DR
	Diametrinis	DD
	Kampinis	DN
	<i>Lanko ilgis</i>	DG
	Iš naujo nustatyti etiketės padėtį	DS
	<i>Pašalinti stiliaus viršenybę</i>	DX

Keisti	
	Perkelti / kopijuoti MV
	Pasukite RO
	Skalė SZ
	Veidrodis MI
	Apversti horizontaliai FH
	Vertikalus apvertimas FV
	Perkelti ir pasukti MR
	Pasukite du R2
	Suderinti atskaitos taškus AE
	Suderinti MA
	Poslinkis (su atstumu) OF
	Poslinkis (per tašką) OH
	Trim RM   XT
	Trim abu TM
	Pailginti / sutrumpinti LE
	Ištempkite SS
	Klipas į stačiakampį CLR
	Nuožulnūs / nuožulnūs nuolydis CH
	Apvalus RN
	Padalykite DI
	Padalyti subjektai MS
	Segmentas D2
	Pertraukos vadovas B2
	Automatinė apdaila AX
	Išeiti iš spragos D3
	Atvirkštinis RV
	Redaguoti tekstą MT
	Redaguoti toleranciją ML
	Redaguoti liuką MH
	Sprogti XP
	Nekilnojamojo turto dažytojas PI

Keisti	
Piešimo tvarka	
	Atnešti į priekį MF
	Siųsti atgal MB
	Užsakymo keitimas MO
	Užsakymas Susiję subjektai MC
Aptikimas	
	Dublikatų aptikimas MD
	Nulinio ilgio subjektų aptikimas MZ
Projekcija	
	Ortografinė projekcija (cilindrinė) PR
	Izometrinė projekcija PJ
	Izometrinė projekcija (cilindrinė) PC
	Matricos transformacija MX
Blokas	
	Sprogti XP
	Perjungti matomumą BV
	Rodyti visus blokus BS
	Paslėpti visus blokus BH
	Pridėti Tuščią Bloką BA
	Sukurti Bloką iš Pažymėjimo BC
	Pridėti išdėstymo bloką BL
	Pašalinti bloką BR
	Nenaudojamų blokų valymas BP
	Bloko pervadinimas BN
	Redaguoti bloką BE
	Redaguoti bloką iš nuorodos BD
	Redaguoti bloką vietoje BB
	Dubliuojantis blokas BY
	Grįžti į pagrindinį brėžinį EM
	Pasirinkite bloko nuorodas BK
	Panaikinkite bloko nuorodų pasirinkimą BX
	Įterpimo blokas BI
	Sukurti Bibliotekos Elementą BT
Atributai	
	Apibrėžti bloko atributą UA
	Sinchronizuoti atributus UY

Sluoksnis	
	Perjungti matomumą YV
	Užšaldytos būsenos perjungimas YF
	Užrakto būsenos perjungimas YL
	Rodyti tik aktyvius YO
	Rodyti visus sluoksnius YS
	Paslėpti visus sluoksnius YH
	Atšildykite visus sluoksnius YW
	Visų sluoksnių įšaldymas YZ
	Užrakinti visus sluoksnius YK
	Visų sluoksnių atrakinimas YN
	Pridėti sluoksnį YA
	Pridėti posluoksnį YU
	Sluoksnio kūrimas iš pasirinkimo YT
	Perkelti pasirinkimą į dabartinį sluoksnį YJ
	Dubliuoti sluoksnį YY
	Ištrinti sluoksnį (-ius) YR
	Nenaudojamų sluoksnių valymas YP
	Redaguoti sluoksnį YE
	Pasirinkite sluoksnio subjektus YC
	Panaikinkite sluoksnio elementų pasirinkimą YD
Sluoksnio būsenos	
	Pridėti... YM
Langas	
	Uždaryti viską Ctrl+Shift+W / ⌘⌘W
	Kitas Ctrl+Right / ⌘Right Ctrl+PgUp / ⌘PgUp
	Ankstesnis Ctrl+Left / ⌘Left Ctrl+PgDown / ⌘PgDown
	Per visą ekraną Ctrl+Shift+F / ⌘⌘F
Įvairūs	
Kūrimo įrankiai	
	Skriptų apvalkalas GE
	Vykdyti scenarijų XC

Snap	
	Nemokamai SF
	Tinklelis SG
	Pabaiga SE
	Apie subjektą ST
	Statmenas SU
	Tangentinis SB
	Centras SC
	Nuoroda SR
	Vidurio SM
	Vidurio vadovas SN
	Atstumas SD
	Atstumo vadovas SH
	Sankryža SI
	Sankryžų vadovas SY
	Automatinis SA
	Koordinatės SX
	Poliarinės koordinatės SO
	X/Y iš taškų .X
	Y/X iš taškų .Y
	Atrankos centras SK
	Apribojimai išjungti EN
	Apriboti ortogonaliai EO
	Apriboti horizontaliai EH
	Apriboti vertikalčiai EV
	Apriboti kampą arba ilgį EL
	Nustatyti santykinį nulį RZ
	Užrakinti santykinį nulį RL
	Užraktas Snap SQ